

1 ナスリズム
（無線センサー）

2 V
（無線センサー）

3 NF
（無線センサー）

4 ハンデナイ線
（無線センサー）

5 センザ！
（無線センサー）

6 ハンデナイ線
（無線センサー）

7 連絡システム

8 ナスリズム
（無線センサー）

9 FACS




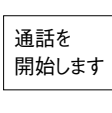

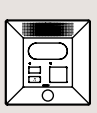



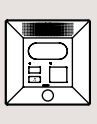



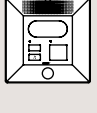

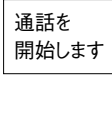



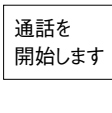

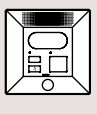

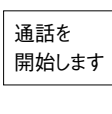

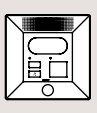

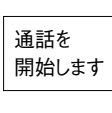

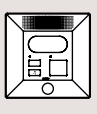

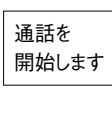



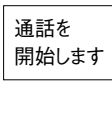
緊急通報装置

10

11 ナスリズム
（無線センサー）

12 保命センサー

■メッセージ一覧

	警報の種類	作動条件	本機からのメッセージ	通報先でのメッセージ※
基本機能	緊急	 緊急ボタン	 ポーポー 緊急事態発生	 緊急通報装置です。 緊急事態発生 →  通話を 開始します
	相談	 相談ボタン	 しばらく お待ちください	 (メッセージ無し) →  通話を 開始します
	ペンダント式 非常ボタン	 ペンダント	 ポーポー 緊急事態発生	 緊急通報装置です。 緊急事態発生 →  通話を 開始します
呼出ボタン／各種センサー接続時	トイレコール	 呼出ボタン	 ポーポー トイレで 緊急事態発生	 緊急通報装置です。 トイレで 緊急事態発生 →  通話を 開始します
	バスコール	 呼出ボタン	 ポーポー お風呂で 緊急事態発生	 緊急通報装置です。 お風呂で 緊急事態発生 →  通話を 開始します
	部屋コール	 呼出ボタン	 ポーポー 部屋で 緊急事態発生	 緊急通報装置です。 部屋で 緊急事態発生 →  通話を 開始します
	ライフリズム	 ワイヤレス熱線センサ	 ピンポンパンポン 緊急事態発生	 緊急通報装置です。 緊急事態発生 →  通話を 開始します
右記の通報を希望の際は、当社担当者へご相談ください。(別途料金)	非常	 住宅情報盤 非常ボタン	 ポーポー 緊急事態発生	 緊急通報装置です。 緊急事態発生 →  通話を 開始します
	外部センサー	 各種センサー	 ポーポー 緊急事態発生	 緊急通報装置です。 緊急事態発生 →  通話を 開始します

※「緊急通報装置です。」の固定メッセージを任意の録音メッセージ(最大約10秒)に変更が可能です。